

# The Xplosives

Ausgabe 4/2011

by

Slayer & LordBafford

## Inhalt

3	1. Neues in der Szene
4 - 6	2. Gefährliche Inkompetenz von Polizisten
7 - 10	3. Chemikaliensynthese des Monats - Chlorsäure
11 - 13	4. Sprengstoff Synthese des Monats (Hexogen)
14 - 18	5. Bastelanleitung des Monats (Hülsen - Eigenbau)
19 - 21 21	6. Der ganz normale Wahnsinn 6.1 Der geistige Erguss des Monats
22	7. Gerüchteküche
23	8. Vorschau
23	9. Impressum

# 1. Neues in der Szene

## Die neue Xplo Page geht Online !

Am 10 August wurde die neue Page Online gestellt. Es wurden viele Änderungen vorgenommen und noch mehr Anleitungen sind hinzugekommen, so das die neue Page knapp 200 Anleitungen Stark ist. Mittlerweile wurde auch der erste Patch rausgebracht, der einige Fehler behoben hat.

## Xplosives Team verändert sich

In diesem Monat wurde der Moderator Slayer zum Co-Admin ernannt. Gleichzeitig wurde der User „Ras Lanuf“ zum Supermoderator ernannt. Damit sind min. 2 Moderatorstellen frei. Die Bewerbungen konnten bis zum 1. September eingereicht werden.

## GrillTreff in Düsseldorf

In diesem Monat fand in Düsseldorf das inoffizielle Xplo Grillfest statt. Zu Besuch waren einigen User aus dem Foren, aber überwiegend Mitglieder inoffizieller Foren. Es wurde bei Musik entspannt gegrillt und getrunken.

## Xplosives Lexikon geht Online

Die Page und das Sprengwiki sollen zu einem großen Lexikon im Wikipedia Format zusammengebracht werden. Die ersten Einträge existieren bereits, allerdings soll das ehemalige TeamLBVG die Chance erhalten, alle Anleitungen der Page unter ihrem Account ins Lexikon zu übertragen.

## **2. Gefährliche Inkompetenz von Polizisten**

*„Also ich hatte schon 2 HD's, und in einigen Situationen, hatte ich aufgrund der Handlungen der Polizei Angst um mein Leben“*

Was sich erst anhört, wie ein übermütiger Scherz, hat sich in den letzten Wochen erneut bestätigt. Allein in der HD Welle nach dem 2. Explosives Camp kam es zu Szenen, die fast schon an Gefährdung der Öffentlichkeit grenzen. Darum haben wir einige, bestätigte!, Szenen aus Berichten und Videoaufnahmen (2005-2010) herausgesucht, um die Inkompetenz und die dadurch entstehenden Gefahren, seitens der Polizei zu offenbaren.

### Unser Tipp an die Polizei

Auch wenn dieser Vorschlag absurd klingt, nehmt ihn ernst!! Anstatt einige Leute wegen Verstoßes gegen das Sprengstoffgesetz zu verknacken, solltet ihr lieber so was wie eine „Weiterbildung“ anbieten. Diese jungen Leute könnten euren „Spezialisten“ mal zeigen, wie die Szene mit ihren Dingen umgeht, und was man beachten sollte. Es gibt sogar momentan User, die schon Schulvideos machen wollten!

### **Gefährliche Szenen**

- 1) Ein Polizist drückt auf einer KK Zündung herum, ohne sich um die hinter einen Schrank laufenden Kabel zu kümmern
  
- 2) Große HD...Einsatzkommando, Spezialisten...alles! Der erst beste „Spezialist“ vom LKA hat nix besseres zu tun, als einmal quer durch den Raum zu laufen und eine kleine Dose (perfekt für Apex oder HMTD) mit weißem Pulver quer durch den Raum zu treten...“Ups“ (O-Ton)
  
- 3) Leitender Ermittler von der USBV Abteilung des LKA tritt in ein Häufchen weißes Pulver. Seine Kollegen und der Angeklagte verlassen fast schon per Hechtsprung das Zimmer. Aus Angst, dass etwas passiert, traut er sich nicht mehr den Fuß zu heben.
  
- 4) Die Polizei beschlagnahmt eine Tüte mit ca. 3kg weißem Pulver...das Ganze Paket wird mit einem mächtigem Wumms auf die Motorhaube des Polizeiwagens abgesetzt. Wäre es ein empfindlicher Mischsprengstoff gewesen, wäre das Auto komplett „entfernt“ worden.

5) Profi-User legen Inis und selbstgebaute Böller in Watte ein um sie zu transportieren. In 3 HD's gibt es bestätigte Meldungen, wo Mitglieder des LKA selbstgebaute Böller, Bomben und sogar gefüllt Initialkapsel in eine einzige Kiste zusammenlegen oder sogar achtlos hineinwerfen!

6) Wenn etwas zu gefährlich erscheint, muss es von „Spezialisten“ des LKA oder des Kampfmittelräumdienstes gesprengt oder unschädlich gemacht werden....

- *Wir wissen nicht was das genau für ein Pulver ist, also zünden wir es.* Leider geschah dies in einer Häuserschlucht, nur 9m vom nächsten Haus entfernt.

- Die Beamten werden mit einem neuartigen Sprengstoff konfrontiert...also zur Sicherheit sprengen. Was generell richtig ist, gerät vollkommen aus dem Ruder.

Das Pulver wird im Garten unterirdisch gesprengt, Dabei entsteht ein Krater größer als bei derselben Menge RDX oder HMX. Die Scheiben im kompletten Umkreis zittern und die Erde fliegt über 2 Einfamilienhäuser. Mögliche Nachbarn im anderen Garten wurden nicht einmal gewarnt!

### **Das glaubt man ja nicht....**

1) HD nach dem 2. Xplo Camp...während die Polizei vorne klingelt und versucht die Tür zu öffnen, befinden sich noch 2 der bekanntesten weiblichen User des Xplo im 1. OG. Per Sprung aus dem schnell geöffneten Fenster fliehen diese zur rückwärtigen Seite des Hauses...von Rundumsicherung des Hauses...nichts zu sehen

2) HD...ein Spezialkommando durchsucht das Auto eines Angeklagten. Eine Woche später kann er sein Auto wieder unbeobachtet aufmachen...zuerst fallen ihm 4 volle Inis, gefüllt mit HMTD entgegen. Auch Polenböller, 100g TNP und diverse Bomben...einfach ignoriert!

Was fehlt? 1 Klappstuhl, 1 Brecheisen und mehrere Rollen Tape...

3) Nach einer HD sind 4 Taschen nicht mehr aufzufinden, die Beamten im Präsidium sind absolut ratlos und telefonieren durchs halbe Bundesland. Die Beschuldigten trauen zu Hause ihren Augen nicht.^^ Antwort an die Polizei:

*Nein, wir haben hier vor Ort doch nix gefunden, und den Inhalt der Taschen natürlich auch nicht! Sagen sie uns bescheid, wenn „Sie“ die Sachen irgendwann mal finden...*

4) Eine Polizeibeamtin sieht „merkwürdige Schriften“, und steckt diese einfach in ihre Tasche. Kein Eintrag ins Protokoll etc. Der Beschuldigte freut sich jetzt schon auf die Aussage der Polizisten, wenn er sie beim Gerichtstermin danach fragt.

5) Polizisten beraten eine Gruppe von Jugendlichen, wo sie denn bei nächsten Mal hingehen sollten, wenn sie etwas in die Luft sprengen wollen...

### **3. Chemikaliensynthese des Monats - Chlorsäure**

Chlorsäure ist eine Sauerstoffsäure des Chlors. Sie ist nicht beständig und nur in wässriger Lösung bis etwa 40% existent. Verwendung findet Chlorsäure gemischt mit Salzsäure als Euchlorin.

#### **Geräte**

- 2x Becherglas (250 mL)
- Wasserbad (oder andere Möglichkeit moderat zu erhitzen)
- Vakuumfiltrationseinheit
- Glasfritte (Porengröße 3)
- Waage (d = 0,01 g)
- Kühlschrank oder Gefrierfach

#### **Chemikalien**

- 17,8g L + Weinsäure
- 14,5g Kaliumchlorat
- dest. Wasser

#### **Durchführung**

- 1) 14,5 g Kaliumchlorat werden durch mäßiges Erhitzen bis maximal 60 °C (bspw. im Wasserbad) in 70 mL dest. Wasser gelöst. Daneben löst man 17,8 g L+ -Weinsäure in 30 mL dest. Wasser und kühlt anschließend auf 10°C herunter.




- 2) Wenn sich alles gelöst hat, wird die Weinsäurelösung unter rühren zu Kaliumchloratlösung gegeben.




- 3) Nun wird noch kurze Zeit gerührt.

- 4) Bereits kurz nach dem Überführen der Weinsäure-Lösung fällt ein weißer, pulveriger Feststoff aus, der sich am Boden des Becherglases absetzt. Anschließend überlässt man die Lösung 20 Minuten sich selbst, während man gelegentlich noch einmal sachte umrührt.





- 5) Sobald ein Bodensatz vorhanden und die darüber stehende Lösung klar ist, wird das abgeschiedene, schwerlösliche Kaliumhydrogentartrat mittels Vakuumfiltration und Glasfritte (Porengröße 3) von der Chlorsäure-Lösung abfiltriert.



**Produkt:**

(ca. 10%ige) Chlorsäure-Lösung,



## 4. Sprengstoff Synthese des Monats (Hexogen)

Hexogen (RDX) ist ein stabiler und zugleich sehr starker Sekundärsprengstoff. Für fortgeschrittene Mitglieder der Szene ist es sehr einfach diesen Sprengstoff herzustellen. Zum einen gibt es viele verschiedene Herstellungsprozesse, zum anderen sind die dafür benötigten Chemikalien leicht zu beschaffen.

**RDX bzw. dessen Staub ist äußerst giftig und krebserregend. Handschuhe und kompletter Gesichtsschutz sind Pflicht. Auch bei der Verarbeitung und Verwendung darf dieser Sprengstoff nicht offen behandelt werden**

### Stoffdaten

- Detonationsgeschwindigkeit: 8500m/s
- Bleiblockausbauchung: 480 ccm
- Empfindlichkeit: sehr unempfindlich
- Sauerstoff-Bilanz: -21,6
- Toxizität: sehr giftig und krebserregend


### SH-Prozess

#### Materialien

- Bechergläser
- Thermometer
- Eisbad
- Heizplatte
- Rührstab

#### Chemikalien

- 112ml Salpetersäure (98%)
- 25g Hexamin



#### Praktische Ausbeute

- 20-30g RDX

## Herstellung

- 1) Die Salpetersäure wird in einer Tiefkühltruhe auf ca.  $-20^{\circ}\text{C}$  abgekühlt. Das Gefäß sollte natürlich verschlossen sein, da die Dämpfe der Säure sonst alles was sie berühren angreifen und beschädigen.
- 2) Danach baut man ein großes Eisbad auf und stellt dort das Becherglas hinein. Gegebenenfalls noch einen Magnetrührer aufbauen oder einen einfachen Glas-Rührstab verwenden.
- 3) Nun wird in 0,5-1g Portionen das Hexamin hinzugegeben. Dabei wird ständig umgerührt und die Temperatur unter  $10^{\circ}\text{C}$  gehalten.



- 4) Nach der kompletten Zugabe des Hexamin, wird das Ganze noch 1 Stunde lang bei  $10^{\circ}\text{C}$  umgerührt.
- 5) Jetzt erhitzt man das Becherglas auf einer Heizplatte solange auf  $55^{\circ}\text{C}$ , bis die Lösung wieder (fast) klar wird. Man lässt das ganze auf Zimmertemperatur abkühlen und ca. 3 - 5 Stunden lang stehen.





6) Den Inhalt des Becherglases gießt man jetzt in 500ml eiskaltes dest. Wasser. Dabei fallen sofort die RDX-Kristalle aus.

7) Diese kann man abfiltrern und danach mehrmals mit eiskaltem dest. Wasser und einer 5% Natriumcarbonatlösung spülen. Das RDX kann man an einem warmen Ort zum trocknen auslegen.

## **5. Bastelanleitung des Monats (Hülsen im Eigenbau )**

Egal ob als Hülle für Böller oder für Raketentreibsätze. Papp oder Papierhülsen sind im Bereich der Pyrotechnik unverzichtbar.

Die hier Vorgestellten Hülsen eignen sich für nahezu jeden Zweck, nebenbei sind sie leicht herzustellen und im Preis - Leistungsverhältnis gegenüber gekauften Hülsen fast unschlagbar.

### **Materialien**

5 Blatt DIN A4 Papier


Ein Stück Rundholz ( in diesem Fall ein 5B Drumstick )

Panzerband






- 1) Die 5 DIN A4 Blätter werden exakt übereinander gelegt. Anschließend wird das Rundholz auf den Papierstapel gelegt, und dieser einmal um das Rundholz gewickelt.



Das Papier sollte möglichst straff um das Rundholz gewickelt sein.

- 2) Jetzt wird der gesamte Papierstapel auf dem Rundholz aufgewickelt. Ist der gesamte Stapel aufgewickelt, werden zunächst das obere und das untere Ende mit Panzerband fixiert.





3) Jetzt werden in regelmäßigen Abständen weitere Streifen Panzerband auf die "Naht" der Hülse geklebt und das Rundholz kann entfernt werden.



4) Danach wird die Hülse in der Mitte durchgeschnitten und komplett mit einer Lage Panzerband umwickelt. An sich ist die Hülse nun fertig, allerdings braucht sie ja auch Stopfen.





5) Die Stopfen werden mithilfe des Toilettenpapiers und des Rundholzes gefertigt. Dazu wird pro Stopfen ein Blatt Toilettenpapier in die Hülse gedrückt und mit dem Rundholz fest gerammt / gepresst.





Mit einem spitzen Gegenstand ( hier Schraubendreher ) kann nun in einen der beiden Stopfen ein Loch für eine Zündschnur gestochen werden.

Für eine Verwendung als Böller mit einem Flashpulver welches auf Chloraten oder Perchloraten und Aluminium basiert, müssen die Endstopfen nicht weiter verklebt werden. Durch Verkleben mit Heißkleber, lassen sich mit diesen Hülsen allerdings auch mit  $\text{KNO}_3$  Flash Mischungen akzeptable Ergebnisse erzielen.





## Ras Lanuf vs. DeinTod - Round 2

(23:59:58) Ras Lanuf: langeweile...also dacht ich...nerv ich dich mal wieder^^  
(00:00:16) DeinTod: ^^  
(00:00:19) DeinTod: mach des^^  
(00:00:41) Ras Lanuf: nerv  
(00:00:46) Ras Lanuf: nerv  
(00:00:47) Ras Lanuf: spam  
(00:00:49) Ras Lanuf: uh  
(00:00:55) Ras Lanuf: wichs  
(00:00:57) Ras Lanuf: Bier  
(00:01:22) Ras Lanuf: so fertig  
(00:01:29) DeinTod: xD  
(00:02:11) Ras Lanuf: noch ein paar Bier trinken...wenn die bullen mich  
moien observieren will ich ne mega Fahne haben  
(00:02:42) DeinTod: :-D  
(00:02:50) Ras Lanuf: man hat ja sonst keine Hobbys mehr^^  
(00:04:03) DeinTod: ^^  
(00:06:10) Ras Lanuf: hu ich lad gerade was bei Rapidshare  
runter..uhuhuhu...bin jetzt voll nen Krimineller  
(00:06:41) DeinTod: man bist du kriminell drauf...  
(00:06:58) Ras Lanuf: genau...haste gewusst das ich zu sowas fähig bin?:d  
(00:07:02) DeinTod: und morgen lauft ihr wieder mit hoch explosiven  
Würstchen rum :-D  
(00:07:11) Ras Lanuf: XD  
(00:07:16) DeinTod: oder wie sie sie auch genannt hat xDD  
(00:07:16) Ras Lanuf: ne die sollen ja essbar sein  
(00:07:49) DeinTod: ja dann halt komposit Würstchen...2 verschiedene  
aneinander und boom xDD  
(00:07:49) Ras Lanuf: aber das hatten wir auch mal...Inis verstecken...wo??  
Na klar! in Grillwürstchen...klappt super ;)  
(00:08:56) Ras Lanuf: jo moien wird lässig^^  
(00:09:05) Ras Lanuf: endlich mal erholen zwischen den Books :D  
(00:09:21) DeinTod: keine Ferien?^^  
(00:09:42) Ras Lanuf: ich mach doch schon Ausbildung ;)  
(00:10:09) DeinTod: ja egal xD  
(00:10:19) DeinTod: sag dem Typ da du hast jetzt Ferien xD  
(00:10:25) Ras Lanuf: XD  
(00:10:36) Ras Lanuf: Ferien bedeutet sogar mehr arbeiten da keine  
Berufsschule  
(00:11:05) DeinTod: aber sei happy  
(00:11:15) DeinTod: bei dir bedeutet das Geld verdienen  
(00:11:31) DeinTod: schule kostet nur.. >.<  
(00:12:45) Ras Lanuf: ^^





## 7. Gerüchteküche

Die Gerüchteküche rund um neue Ebooks konnte besänftigt werden. In einem inoffiziellen Forum tauchte eine vorläufige Liste mit Projekten und Mitgliedern auf, welche von bestimmten Autoren auch bestätigt wurde.

Xplosives Reloaded  
Kill it with Fire!  
Der letzte Widerstand

Ras Lanuf, Ghostrider  
Viki, Moony, Fireball  
Anonymous, Phantom-X,  
Die Balkanhorde

Das Xplosives soll eine eigene Getränkekarte bekommen. Einige Anhänger des flüssigen Goldes wollen eine Liste aus selbst zusammengestellten Getränken und Cocktails erstellen, welche sich an Sprengstoffen oder Eigenschaften orientieren. Man darf gespannt sein.

Ende September soll ein neues Inoffizielles Forum ans Netz gehen. Wer die Gründer sind und wer alles angeworben wird, ist noch unklar. Allerdings soll es sich dabei um einen Ableger des inoff. Anarchyst Forums handeln.

## **8. Vorschau**

Was erwartet euch in der nächsten Ausgabe? Mal sehen...

Chemikalien Synthese des Monats - Salpetersäure

Sprengstoff Synthese des Monats - Nitroglycerin

Bastelanleitung des Monats - AN Trockenschrank

Mythos Miedziankit

## **9. Impressum**

**Slayer:** Autor und Mitgründer

**LordBafford:** Autor und Mitgründer

Anfragen, Ideen, Ärger, Kotze und der restliche Müll bitte an Slayer im Xplosives schicken, danke. Gefundene Rechtschreibfehler dürft ihr vollkommen kostenlos behalten.